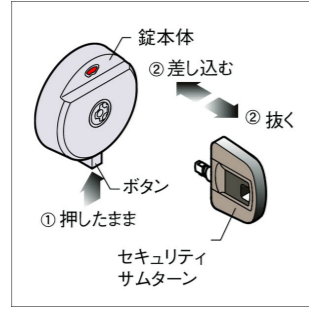


ドアの向こうに広がる上質な毎日へ。

玄関ドア プレナスX 23



カギがかかっているか確認できるセキュリティサムターン



セキュリティサムターンはボタンを押すだけでサムターンを取り外せるので、外出時や就寝時に外しておけばガラスを割られて手を入れられてもサムターンがないのであけられる心配がありません。



施錠表示
(カギがあいていて危険の赤)



施錠表示
(カギがしまっていて安心の緑)


万一のカギの閉め忘れを防止するため、サムターンを外していてもカギがかかっているかどうか一目でわかるように新たにサインを設けました。

2つの鎌付デッドボルトでこじ開けを徹底ガード



従来のメイン箱錠に加え、サブ箱錠もこじ開け対策に有効な鎌付デッドボルト仕様になりました。これによりドアと、さらに防犯に対する信頼性が向上しました。

子扉にロック付フランス落としを採用



子扉の不正操作を防ぐため、フランス落とし用のカギを解錠しなければフランス落としを操作できない仕様となっています。ドア全体の防犯性を高める安心機能です。ドアガードとの併用をしてください。

鍵穴を保護するシャッター付きシリンダー

シャッター付シリンダー




拡大図



玄関ドアにおいて一番精密な部分といえるシリンダーを保護するためにシャッター付になりました。これによりメンテナンス性も向上します。
※写真はDNキー用シリンダーです。

DN(ディンプル)キー



- CP-C認定相当品。
- 鍵穴の向きが横になります。
- 鍵穴壊し対策に優れた仕様となっています。

お願い

できるかぎりイメージに添ったプランに仕上げておりますが、写真の関係上、実際のものとは多少異なる場合がございます。実際の商品色はカラーサンプルもしくはお近くのショールームにてご確認ください。

(両袖ドア)

分譲地名

ハッピータウン昆陽池2 2012.08.18

確定日

ドアの向こうに広がる上質な毎日へ。

玄関ドア プレナスX 23

PLENUS X

※☆印・・・ショールームに展示あり


Traditional

□T11型 ☆




アイリッシュパイン
設定色:①②③④⑤⑥

□T14型 ☆



ノーザンパイン
設定色:③④⑤⑥

□T15型



ハンドダウンチェリー
設定色:③④⑤⑥

□T16型




リーフグリーン
設定色:③④⑤⑥

カラーバリエーション		把手
 □①アイリッシュ パイン	 □④ハンドダウン チェリー	 E3J型
 □②キングストーン オーク	 □⑤リーフグリーン	
 □③ノーザン パイン	 □⑥シルキー アイボリー	

Traditional

□T31型



ハンドダウンチェリー
設定色:①②③

□T32型 ☆



プレシブグリーン
設定色:①②③

□T33型 ☆



ホワイト
設定色:①②③

□T34型 ☆



ハンドダウンチェリー
設定色:①②③

カラーバリエーション	把手	メモ:
 □①ハンドダウン チェリー	 E1J型	
 □②プレシブ グリーン		
 □③ホワイト		

お願い

できるかぎりイメージに添ったプランに仕上げておりますが、写真の関係上、実際のものとは多少異なる場合がございます。実際の商品色はカラーサンプルもしくはお近くのショールームにてご確認ください。

LIXIL

Link to Good Living

TP201205011243

(両袖ドア)

分譲地名

ハッピータウン 昆陽池 2 2012.08.18

確定日

ドアの向こうに広がる上質な毎日へ。

玄関ドア プレナスX 23

PLENUS X

※☆印・・・ショールームに展示あり

Simple Modern

□M11型



スナッグウォールナット
設定色:①②③④

□M12型 ☆



ミディアムチェリー
設定色:①②③④

□M41型 ☆



スナッグウォールナット
設定色:①②③④

□M42型 ☆



ナチュラルシルバーF
設定色:①②③④

□M43型



ミディアムチェリー
設定色:①②③④

□M44型



柿渋調
設定色:①②③④

カラーバリエーション		把手	
□①ナチュラル シルバーF	□②スナッグ ウォールナット		
□③ミディアム チェリー	□④柿渋調		


Japanesque Modern

□J11型 ☆




榎調
設定色:①②③

□J12型



ブラックチーク
設定色:①②③

□J13型 ☆



柿渋調
設定色:①②③

□J14型 ☆



榎調
設定色:①②③

□J41型



柿渋調
設定色:①②③

カラーバリエーション	把手	メモ:
□①榎調		
□③ブラックチーク		
□②柿渋調		

お願い

できるかぎりイメージに添ったプランに仕上げておりますが、写真の関係上、実際のものとは多少異なる場合がございます。実際の商品色はカラーサンプルもしくはお近くのショールームにてご確認ください。

LIXIL

Link to Good Living

TP201205011283

ドアの向こうに広がる上質な毎日へ。

玄関ドア プレナスX 23

PLENUS X

※☆印・・・ショールームに展示あり

Contemporary

□C11型



ポートマホガニー
設定色:①②③

□C12型



イタリアンウォールナット
設定色:①②③

□C13型 ☆



ミルブラウン
設定色:①②③

□C14型 ☆



ポートマホガニー
設定色:①②③

□C21型




イタリアンウォールナット
設定色:①②③

□C22型 ☆



ミルブラウン
設定色:①②③

□C24型 ☆



ポートマホガニー
設定色:①②③

把手



□D1J型



□D2J型



□G1J型



□G2J型



□F1J型

カラーバリエーション(木目調)



□①イタリアン
ウォールナット



□②ミルブラウン



□③ポート
マホガニー

Traditional

□T33型 ☆




ハンドダウンチェリー
設定色:①②③

把手



E1J型

カラーバリエーション(木目調)



□①ハンドダウン
チェリー



□③ホワイト
チェリー



□②プレシブグリーン

□T34型 ☆



プレシブグリーン
設定色:①②③

メモ:

お願い

できるかぎりイメージに添ったプランに仕上げておりますが、写真の関係上、実際のものとは多少異なる場合がございます。実際の商品色はカラーサンプルもしくはお近くのショールームにてご確認ください。

ドアの向こうに広がる上質な毎日へ。

玄関ドア プレナスX 23

PLENUS X

※☆印・・・ショールームに展示あり


Contemporary

□C11型



オータムブラウン
設定色:①②③④

□C13型 ☆



シャイングレー
設定色:①②③④

□C14型 ☆



ブラック
設定色:①②③④

□C17型



ホワイト
設定色:①②③④

□C18型



オータムブラウン
設定色:①②③④



□C20型



シャイングレー
設定色:①②③④

□C21型



ブラック
設定色:①②③④

□C22型 ☆



ホワイト
設定色:①②③④

□C24型 ☆



オータムブラウン
設定色:①②③④

□C41型



シャイングレー
設定色:①②③④

把手



アルミ色 カラーバリエーション



メモ:

お願い

できるかぎりイメージに添ったプランに仕上げておりますが、写真の関係上、実際のものとは多少異なる場合がございます。実際の商品色はカラーサンプルもしくはお近くのショールームにてご確認ください。