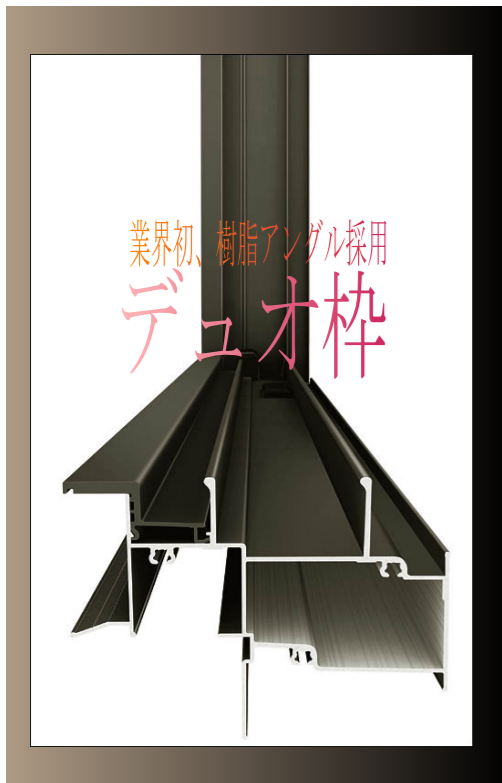


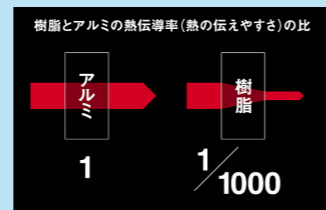
Duoシリーズ 毎日“快適”であることが、当たり前になるために。



住宅の断熱化により、複層ガラスサッシの採用が標準化するなか、ポイントを抑えた「窓の選択」が求められています。新開発のデュオ枠を共有して生まれた2シリーズ、「デュオPG」と「デュオSG」なら、適材適所な窓の選択が可能になります。

結露による内装材の腐食を防ぐ
樹脂アングル

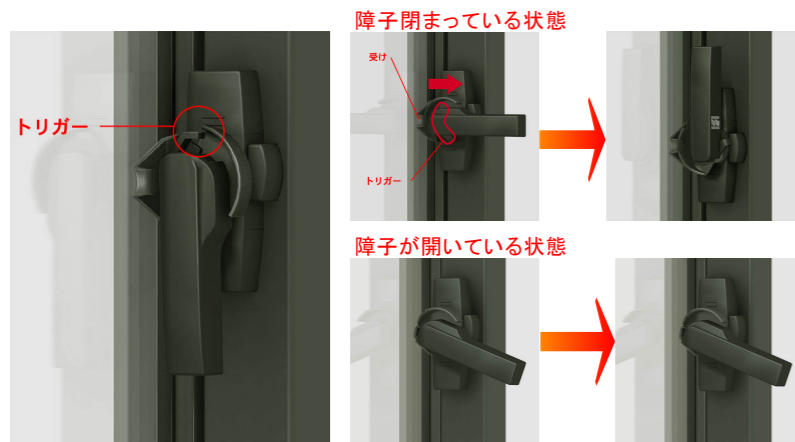
樹脂は非常に熱を伝えにくい素材です。その性能はアルミのなんと約1000倍といわれています。デュオSGでは内装材と直接接するアングル部に樹脂を採用。温度差により発生する結露を抑え、結露による内装材の腐食を防ぎ、住宅の長寿命化に貢献します。



安心・安全

確実にロックをかけて侵入口を遮断する
クレセント「空かけ防止機構」

障子が確実に閉まっていない場合、クレセントが最後まで回らない「空かけ防止機構」を標準装備しているので、確実にロックがかかります。




トリガーが受けに押され、ロックが解除されると、クレセントが回り施錠されます。

トリガーが受けに押されないので、クレセントは回りません。

簡単に侵入させない・侵入しにくいと思わせる
2ロック


デュオSGでは、2ロックを標準装備しています。(一部品種を除く)
これにより、侵入までの時間を稼ぎ、侵入をあきらめさせる心理効果も期待できます。



■シャッターサッシ イタリヤー体手動



■雨戸付サッシ



■単体サッシ



■上げ下げ窓SH



■縦すべり出し窓



※開き網戸になります

■ガラスルーバー窓



■横すべり出し窓



※開き網戸になります

■内倒し窓



お願い

できるかぎりイメージに添ったプランに仕上げておりますが、写真の関係上、実際のものとは多少異なる場合がございます。実際の商品色はカラーサンプルもしくはお近くのショールームにてご確認ください。

Duoシリーズ

毎日“快適”であることが、当たり前になるために。


◆カラーバリエーション◆



□☆シャイングレー




□☆オータムブラウン



□☆ブラック



□☆ホワイト



□☆ナチュラルシルバー



■面格子付サッシ



□ヒシクロス



□井桁



□縦



□横

メモ:

お願い

できるかぎりイメージに添ったプランに仕上げておりますが、写真の関係上、実際のものとは多少異なる場合がございます。実際の商品色はカラーサンプルもしくはお近くのショールームにてご確認ください。